


# Lattice

*Per migliorare la qualità della vita*



**100%  
NATURALE**





# LA PUREZZA DEL LATTICE


**Dormire bene** nell'era moderna vuol dire scegliere un materasso realizzato con materie prime di estrazione naturale, per ottenere un prodotto destinato ad una **migliore qualità della vita.**




Questa linea di materassi è stata realizzata con il **lattice**, gomma naturale spugnosa con struttura caratterizzata da celle aperte ed intercomunicanti. E' ricavata dalla linfa che scorre sotto la corteccia di *Hevea Brasiliensis*.

Principali caratteristiche fisiche:  
*anallergico, igroscopico, praticamente indeformabile, permeabile all'aria, igienico, isolante, antidecubito, antisoffocamento, antibatterico.*

Il materasso in schiuma di **lattice** è considerato da moltissime persone il migliore materasso per un riposo ideale.



L'attento controllo ed i moderni sistemi tecnologici garantiscono un **elevato standard di qualità** per quanto riguarda: la resistenza, la durezza (medium/firm), la deformazione, la compressione e la durata nel tempo.





# LA PUREZZA DEL LATTICE

Per la salvaguardia della salute è essenziale una perfetta condizione igienica durante il sonno. I materassi **100% lattice** costituiscono un ambiente ostile agli acari della polvere, responsabili delle allergie più comuni.

Per la sua attività antibatterica eccezionalmente efficace è ideale anche per uso ospedaliero.



La schiuma di **lattice** viene sottoposta ad un ciclo di lavorazione molto complesso che inizia con una iniezione in stampi di alluminio, appositamente progettati. Seguono le operazioni di: refrigerazione, stabilizzazione, vulcanizzazione e lavaggio.

Ogni lastra di **lattice** viene sottoposta a collaudo per verificarne l'aderenza agli standard richiesti.



*Polvere di Stelle è un'azienda nata nel 1943, da sempre attenta alla ricerca dei prodotti più esclusivi e presenta la sua alta gamma di materassi in lattice naturale.*



**Materassi dal 1943**



# LA PUREZZA DEL LATTICE


## LATTICE 100% VEGETALE LINEA 7 ZONE

ZERTIFIKAT / CERTIFICATE / CERTIFICATO	eco INSTITUT
Zertifizierte Produkte Certified products Produits certifiés	Natural Foam Core® <small>This certificate is valid only for the foam. Any other materials that might be used in combination with the foam (e.g. adhesives or cover materials) are excluded from the certification.</small>
Probierart Kind of sample Type d'échantillon	Latex Core
Hersteller / Vertriebs Manufacturer / Distributor Fabricant / Service commercial	Latexco NV Siet Alamedastraat 10b 8700 Tielt Belgium
Zertifizierungsnummer Number of certificate Numéro de certificat	ID 1114-33337-001
Prüfberichtsnummer Number of test report N° du rapport de contrôle	51673-001
Prüfung Test program Programme de contrôle	Labortestung auf gesundheitlich bedenkliche Emissionen und Inhaltsstoffe. Tested on hazardous emissions and components. Contrôle en laboratoire des émissions et composants critiques pour la santé.
Prüfergebnis Test result Résultat du contrôle	Die untersuchten Produkte erfüllen die Anforderungen des eco-INSTITUT. Einzelheiten siehe zugehöriges Gutachten. The products fulfil the eco-INSTITUT test criteria. For further details see the respective report. Les produits respectent les exigences en vigueur. Pour les détails, cf. expertise du produit.
Gültigkeit des Zertifikats Validity of the certificate Validité du certificat	11 / 2016

**latexco**  
We support your dreams.

## MODELLI RE ARTU' E SOMILAR


RE ARTU' | SOMILAR



Re Artù e Somilar sono l'ultima frontiera dei **lattici evoluti**, ovvero l'innovativo concetto di riposo salutare.

Composti al 100% di **puro lattice vegetale** sono prodotti dall'azienda belga Latexco. Il sostegno per entrambi i modelli è elastico, importante e deciso, distribuito su sette zone di accoglienza. Presentano al centro un sistema a quadri che supporta e segue perfettamente le curvature naturali della schiena, proprio nei punti problematici come il bacino e la zona lombare. In particolare Re Artù presenta la lavorazione a **capitonè**, ovvero delle zone definite che sono leggermente in rilievo. La spalla viene accolta da speciali strutture ad alveoli, in rilievo nel modello Re Artù e forati nel modello Somilar, che creano le condizioni ottimali per massaggiare e sostenere dolcemente, evitando pressioni e contratture. Entrambi i modelli permettono un perfetto allineamento della colonna vertebrale, grazie anche alla struttura con speciali scanalature. Questi materassi in lattice sono simmetrici, pertanto possono essere girati e capovolti per un migliore assestamento nel tempo, e sono protetti da una maglina in jersey di puro cotone. Entrambi sono completamente sfoderabili. I rivestimenti sono realizzati con tessuti esclusivi, morbidi e soffici al tatto, lavabili ad acqua, anallergici e antibatterici. Il modello Re Artù gode di una certificazione ECO INSTITUT e possiede i requisiti per richiedere il rimborso fiscale del 19% (presidio medico). **La versione matrimoniale è composta da due lastre interne.**

Altezza interno 18



Sono disponibili nella versione: Re Artù **MEDIUM**  
Somilar **MEDIUM (+)**



Materassi dal 1943

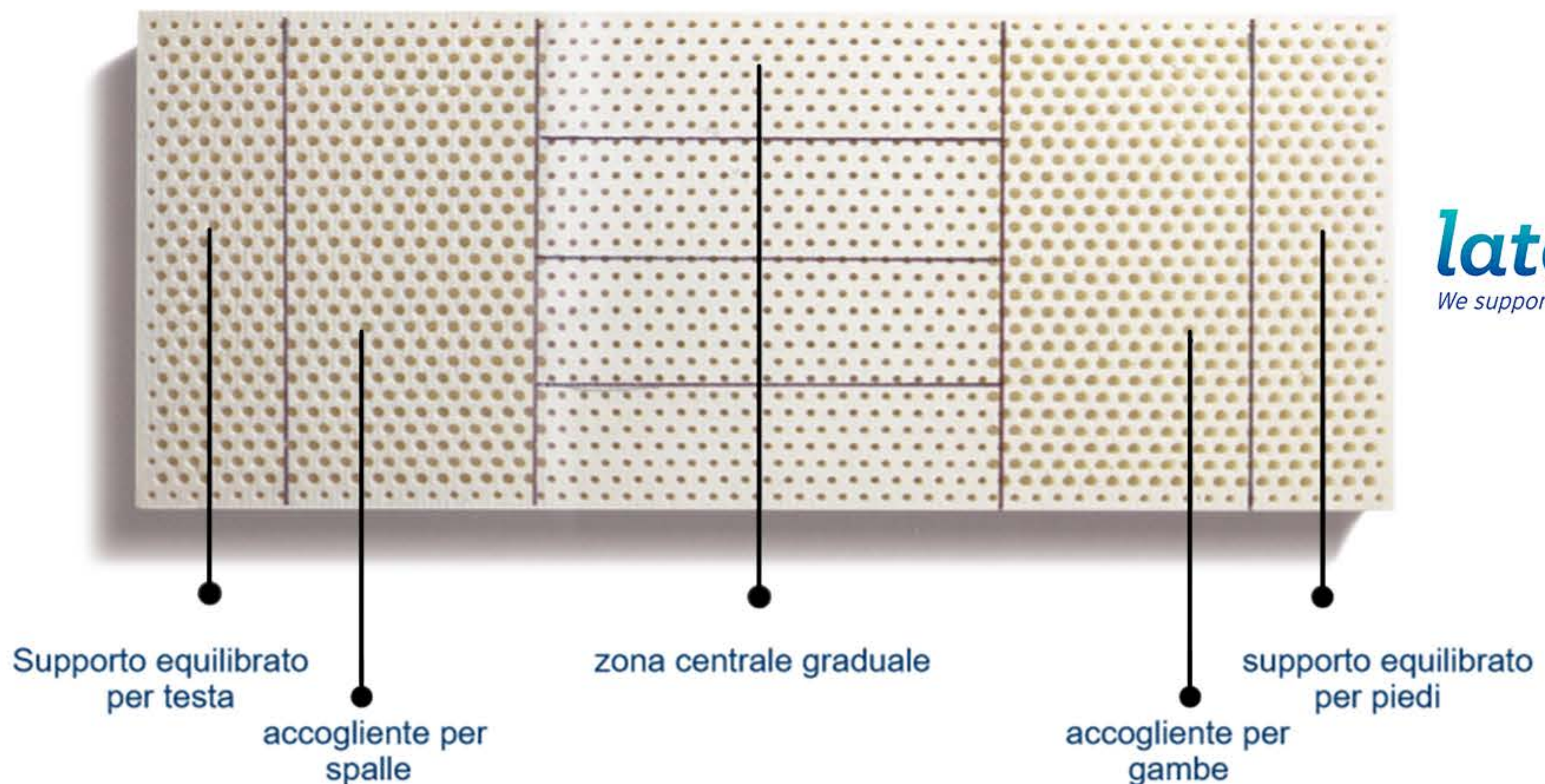


# LA PUREZZA DEL LATTICE

## LATTICE NATURALE LINEA ÉLITE

### MODELLO SHELIAK

100% LATTICE DI ALTISSIMA QUALITÀ



Sheliak presenta **5** densità differenti e **8** sezioni ben definite

La caratteristica principale è il sostegno centrale a densità graduale in 4 sezioni, che seguono la colonna vertebrale rendendo questo modello molto anatomico. Il modello è simmetrico, è possibile una regolare rotazione della lastra interna, che favorisce la durata del materasso nel tempo. **La versione matrimoniale è composta da due lastre interne.**

La versione **firm**, nonostante la rigidità, si presta perfettamente all'utilizzo in combinazione con reti articolate (elettriche e manuali).

Le due versioni sono certificate e possiedono i requisiti per richiedere il rimborso fiscale del 19% (presidio medico).



E' disponibile nella versione: **MEDIUM** (equilibrato)  
**FIRM** (sostenuto)



Materassi dal 1943

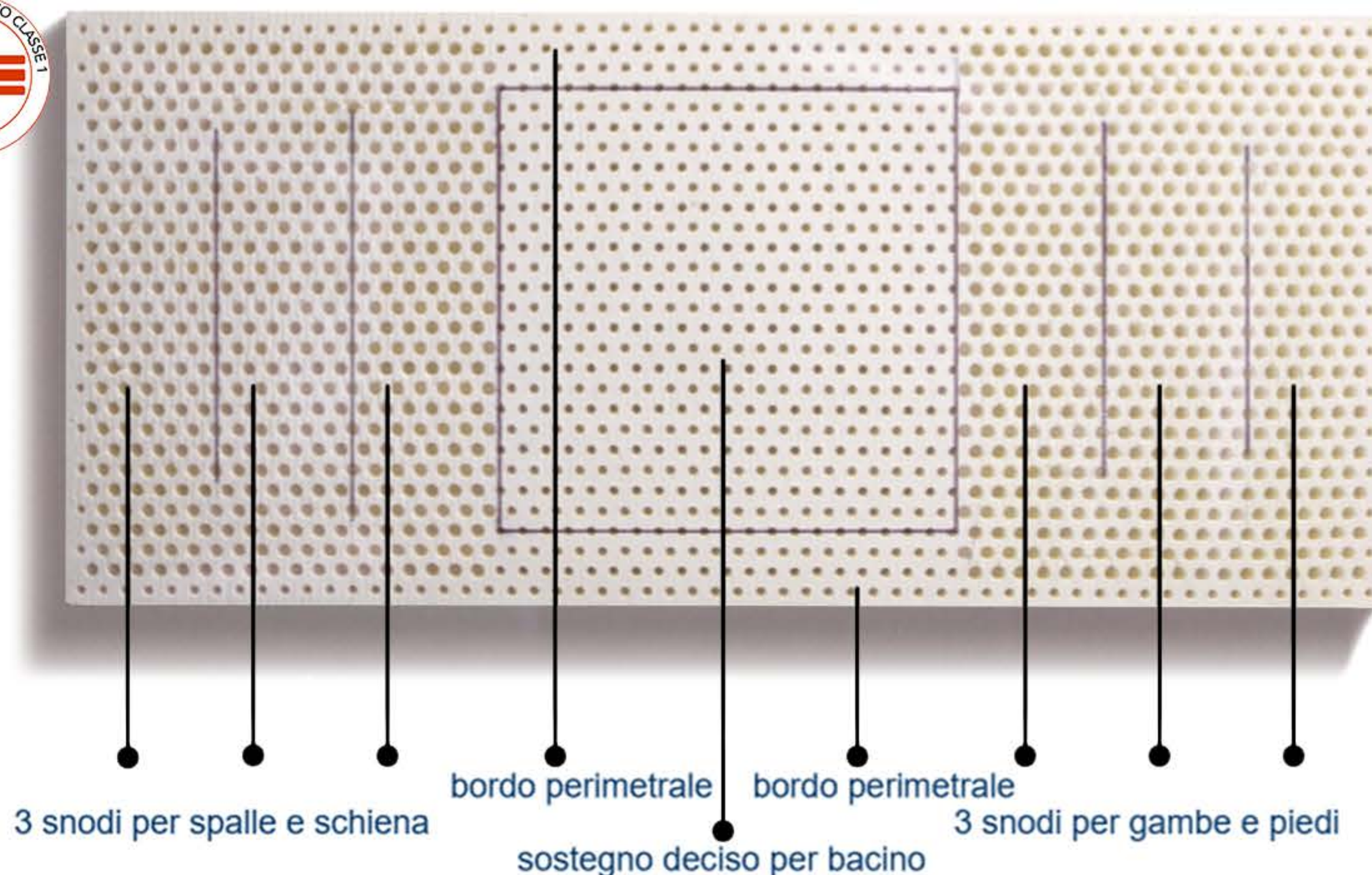


# LA PUREZZA DEL LATTICE

LATTICE NATURALE LINEA ÉLITE

## MODELLO SHAULA

100% LATTICE DI ALTISSIMA QUALITA'



**latexco**  
We support your dreams.

Shaula presenta **3** densità differenti e **7** sezioni ben definite

La caratteristica principale di questo materasso è il sostegno centrale che consente un'accoglienza del bacino decisa e ben sostenuta, senza dover ricorrere ad una versione firm. Schiena /spalle e gambe/piedi trovano invece una zona di appoggio a tre sezioni, studiata appositamente per favorire un sostegno anatomico e confortevole. Il modello è simmetrico ed è possibile una regolare rotazione della lastra interna, che favorisce la durata nel tempo del materasso. E' particolarmente apprezzato da chi desidera una differenza evidente di sostegno tra zona bacino e zona spalle, per stature particolarmente alte e da chi utilizza una rete articolata elettrica o manuale. La versione MEDIUM è certificata e possiede i requisiti per richiedere il rimborso fiscale del 19% (presidio medico).

**La versione matrimoniale è composta da due lastre interne.**



E' disponibile nella versione: **MEDIUM (+)**



Materassi dal 1943




# LA PUREZZA DEL LATTICE

LATTICE LINEA 7 ZONE

## MODELLO MIRFAK BIO 7

100% LATTICE




Mirfak presenta **7** sezioni ben definite

**latexco**  
We support your dreams.

Questo materasso in lattice naturale suddiviso in **7 sezioni** è il modello più classico: ciascuna zona è di beneficio per i punti principali del corpo, quelli cioè che necessitano di maggior appoggio e accoglienza. Per la sua particolare flessibilità è indicato anche per le reti motorizzate. Il modello è simmetrico e permette una regolare rotazione della lastra interna, favorendo così la durata del materasso nel tempo.

**La versione matrimoniale è composta da due lastre interne.**



E' disponibile nella versione: **MEDIUM** (equilibrato)  
con i seguenti rivestimenti:



lemon



lissandra



Materassi dal 1943



# LA PUREZZA DEL LATTICE

LATTICE NATURALE LINEA ÉLITE

## MODELLO *DIADEM TALALAY*

100% LATTICE DI ALTA QUALITÀ



Diadem Talalay è un materasso dall'elevato grado di adattamento al corpo, perchè il lattice che lo compone ha una struttura a 3500 microfori uniformi a cellule aperte, realizzato mediante la speciale lavorazione Talalay.

Piacevolmente morbido al tatto, ma resistente alle pressioni del corpo, garantisce un'ottima capacità di mantenimento della forma e una decisa resistenza al carico. Grazie alla sua capacità di redistribuire uniformemente il peso, si adatta immediatamente ai cambi di posizione, tornando poi velocemente alla sua forma originaria.

Diadem Talalay garantisce la corretta posizione della colonna vertebrale ed è adatto a tutti indipendentemente dal peso o dalla corporatura.

Possiede i requisiti per richiedere il rimborso fiscale del 19% (presidio medico).

*La versione matrimoniale è composta da due lastre interne.*



**Altezza interno 18**

E' disponibile nella versione: **MEDIUM** (equilibrato)



**Materassi dal 1943**



# LA PUREZZA DEL LATTICE


LATTICE NATURALE LINEA ÉLITE

## **MODELLO BIO GREEN**

---

100% LATTICE DI ALTA QUALITÀ

---



Bio Green è un materasso in lattice naturale, caratterizzato da 7 zone di accoglienza differenziata, altamente performante e traspirante.

La zona spalla presenta una particolare configurazione a moduli automodellanti alternati, progettati per garantire un effetto distensivo e benefico. Questa zona è preceduta da forature anatomiche, mentre la zona del bacino garantisce un sostegno deciso ma al tempo stesso confortevole. Il modello è simmetrico: è possibile infatti ruotare regolarmente la lastra interna e favorire in questo modo la durata del materasso nel tempo. Bio Green si presta perfettamente all'utilizzo in combinazione con reti articolate (manuali o elettriche).

***La versione matrimoniale è composta da due lastre interne.***



**Altezza interno 18**



# LA PUREZZA DEL LATTICE

## TOPPER - SALVA SCHIENA



### PULSE

Tappetino topper in LATTICE



superficie  
liscia

Brevettato **latexco**



**LATTICE**  
100% naturale



Materassi dal 1943



# LA PUREZZA DEL LATTICE

## RIVESTIMENTI

I nostri rivestimenti presentano una particolare morbidezza, una naturale capacità di traspirazione e una grande facilità di manutenzione.



ramage argento

### RIVESTIMENTO TECNICO: RAMAGE CON ARGENTO

Il nostro top di gamma è imbottito con 3 strati di:

LANA MERINOS - SETA - QUALLOFIL EXTRALIFE FRESH (lato invernale)  
COTONE - BAMBOO - QUALLOFIL EXTRALIFE FRESH (lato estivo)

### RIVESTIMENTO LEMON

DOPPIO STRATO DI COTONE ANALLERGICO

### RIVESTIMENTO LISSANDRA

UNO STRATO DI IMBOTTITURA ANALLERGICA



lissandra



lemon

I rivestimenti sono sfoderabili su quattro lati così da agevolare il lavaggio che può essere effettuato anche frequentemente (a seconda delle necessità individuali).

## CERTIFICAZIONI



I test eseguiti dal "Morton Thiokol and Development Institute of Massachusetts" (USA) dimostrano che i prodotti in schiuma di lattice Latexco hanno un'efficacia anti-batterica

La ricerca sulle caratteristiche fisiche dei prodotti Latexco, sulla base delle direttive LGA (Landesgewerbeanstalt Bayern) ha evidenziato che essi soddisfano al 100% i requisiti dell'LGA stessa.

I prodotti Latexco sono conformi alle norme *Eurolatex Eco Standard* e ciò è confermato dai test eseguiti dal "Deutsche Teppich Forschungsinstitut cv." (T.F.I.).



Materassi dal 1943



# LA PUREZZA DEL LATTICE

[www.polveredistellematerassi.it](http://www.polveredistellematerassi.it)



**SCHIO** Viale dell'Industria, 45 Tel. 0445 511577

**SCHIO** (produzione) Via L. Muratori, 2 Tel. 0445 524421

**COSTABISSARA** Str. Prov. Pasubio, 10/B Tel. 0444 971515

